



### Herzlich Willkommen!

Herzlich Willkommen zum Heimspiel unserer ersten Damenmannschaft.

Unser heutiger Gegner aus Unterfranken, der TSV Mömlingen, ist uns aus dem Vorjahr noch in guter Erinnerung. Das Team hat 4:2 Punkte

und ist somit eine der wenigen Mannschaften, die erst eine einzige Niederlage in der laufenden Saison hinnehmen musste. Ein kleiner Vorteil für unsere Mannschaft dürfte sein, dass Mömlingen bereits gestern beim TV Planegg-Krailing ein Pflichtspiel bestreiten musste.

Die Unterfranken sind bekannt für ihre enorme Abwehrleistung und ihre unbekümmerte Spielweise. Wie sich unsere Mannschaft auf diese Spielweise einstellen wird und wie sie damit zurechtkommt, wird man sehen. Unsere Mannschaft ist immer noch ungeschlagen in dieser Saison und will diese Bilanz natürlich auch nach diesem Spieltag vorweisen. Auf keinen Fall werden die Spielerinnen um Spielmacherin Tina Turianska diese Partie auf die leichte Schulter nehmen. Ob heute Mannschaftskapitän Martina Galgenmüller erneut aufgrund ihrer Ellenbogenverletzung ersetzt werden muss, wird sich erst beim Abschlusstraining herausstellen. Doch hat die Mannschaft im Spiel gegen den TV Sulzbach gezeigt, wie entschlossen sie auftreten kann und wie ausgeglichen der Mannschaftskader in dieser Saison ist.

Mit ihrer Unterstützung und Anfeuerung wird die heutige Partie wieder zu einem echten Heimspiel für unser Team.



An dieser Stelle werden wir bei unseren Heimspielen jeden Neuzugang genauer vorstellen:

|                    |  |
|--------------------|--|
| Name:              | Stefanie Guther  |
| bisherige Vereine: | SSV Ulm 1846   |
| Vorbild:           | gibt's keins   |
| Beruf:             | Studentin (Medizin)  |
| Hobbies:           | Volleyball, Skifahren, Sauna, Lesen, Kochen...   |
| Lieblingsessen:    | Salat und alles Italienische   |
| Lieblingsgetränk:  | Ramazotti, Mama's selbstgemachter Johannisbeersaft, heiße Schokolade                                   |
| Musik:             | Grönemeyer   |
| Ziele:             | 2. Staatsexamen, Aufstieg in die 2. Bundesliga   |
| Wünsche:           | Dass das Verletzungspech unserer Mannschaft endlich ein Ende nimmt!!!<br>Tigertatzen-Puschelhausschuhe |

Nun wünschen wir allen unseren Fans und Zuschauern ein schönes Spiel.

Auf geht's Lohhof!

*Werner Neumeier*

| Trikot | Name         | Vorname   | Alter | Position | Beruf                       |
|--------|--------------|-----------|-------|----------|-----------------------------|
| 4      | Elwassimy    | Mona      | 14    | Z        | Schülerin                   |
| 13     | Galgenmüller | Martina   | 27    | D        | Steuerfachangestellte       |
| 2      | Guther       | Stefanie  | 24    | D        | Studentin                   |
| 9      | Lehner       | Susanne   | 26    | MB       | Berechnungsingenieurin      |
| 5      | Meyer        | Lina      | 20    | AA       | Studentin                   |
| 1      | Pavlicek     | Claudia   | 27    | Z        | Dipl.Sportwissenschaftlerin |
| 10     | Ranner       | Michaela  | 18    | MB / D   | Schülerin                   |
| 7      | Turianska    | Martina   | 24    | Z        | Aupair                      |
| 12     | Unglaub      | Saskia    | 28    | AA       | Versicherungskauffrau       |
| 11     | Utz          | Stephanie | 22    | AA       | Studentin                   |
| 6      | Utz          | Martina   | 23    | L        | Studentin                   |
| 3      | Verhoeven    | Fadime    | 28    | MB       | Lehrerin                    |
|        | Neumeier     | Werner    | 34    | Trainer  | Lehrer                      |



## Tabelle Regionalliga Südost Frauen

|                            | Spiele | Sätze | Punkte |
|----------------------------|--------|-------|--------|
| 1. SV Lohhof               | 5      | 15:2  | 10:0   |
| 2. Rote Raben Vilsbiburg 2 | 6      | 16:4  | 10:2   |
| 3. TV Planegg-Krailling    | 6      | 12:8  | 8:4    |
| 4. ASV Dachau              | 3      | 7:4   | 4:2    |
| 5. TV Mömlingen            | 4      | 8:9   | 4:4    |
| 6. TSV 04 Feucht           | 4      | 6:9   | 4:4    |
| 7. DJK/SB München Ost      | 6      | 10:13 | 4:8    |
| 8. SV SW München           | 6      | 7:13  | 4:8    |
| 9. TV Sulzbach-Rosenberg   | 5      | 5:12  | 2:8    |
| 10. SC Memmelsdorf         | 5      | 3:15  | 0:10   |



## Das Lohhofer Fliegerschmeißen

In der Pause zwischen den Sätzen findet ein kleiner Wettbewerb statt: Jeder kann sicherlich einen Papierflieger bauen. Wer auf Kommando des Hallensprechers seinen Flieger am nächsten an die Wand der Gegengeraden schmeißt, gewinnt einen Essensgutschein im Wert von 15€ in einem Unterschleißheimer Restaurant! Alle Papierflieger mit Namen und Anschrift versehen!

### Prinzip

Papierflieger fliegen nach den selben Prinzipien wie Flugzeuge. Ein Papierflieger sollte die Luft mit dünnen Kanten durchschneiden, statt ihr breite Flächen entgegenzusetzen. Wird er geworfen, so funktioniert der Flieger, solange die Schubkraft größer als der Luftwiderstand ist. Die Luftreibung bremst ihn schließlich soweit ab, das ihn die Schwerkraft zu Boden sinken läßt. Der Auftrieb muss größer als die Wirkung der Schwerkraft sein. Eine Tragfläche sorgt für Auftrieb, wenn der Luftdruck an ihrer Unterseite größer ist als an der Oberseite. Dies wird erreicht, indem die Tragflächen-Oberseite nach oben gekrümmt und die Unterseite abgeflacht wird. So muss die Luft auf der Oberseite eine größere Strecke mit höherer Geschwindigkeit zurücklegen, als auf der Unterseite.



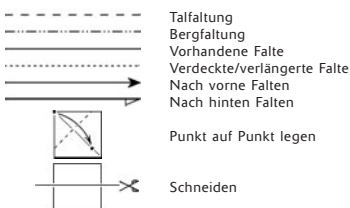
Teilnahme am Papierfliegerwettbewerb

Name: \_\_\_\_\_

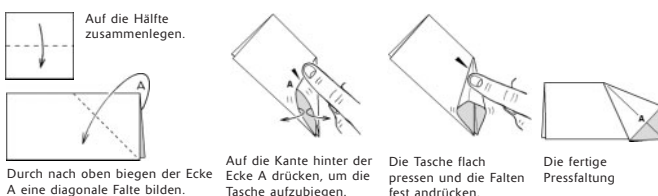
Anschrift: \_\_\_\_\_

# Papierflieger

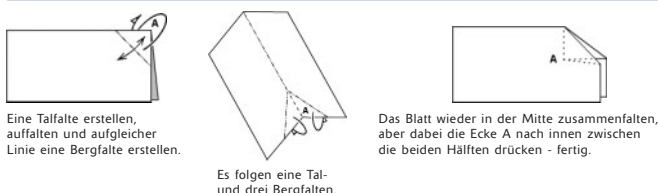
### Symbole



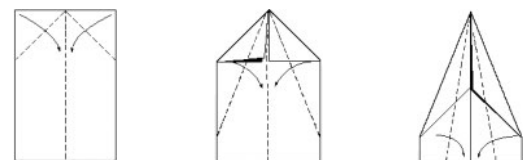
### Pressfaltung



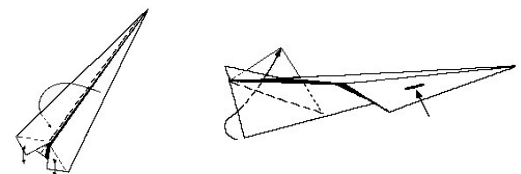
### Doppelseitige Faltung nach innen



### Grundmodell



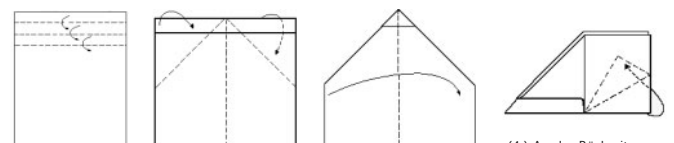
Man faltet ein DIN A4-Blatt der Länge nach und knickt die Ecken dreimal nacheinander zur Mittellinie.



Jetzt wird die Figur nach hinten zusammengefaltet und umgedreht. Nachdem man die Flügel etwas nach unten gezogen hat, heftet man sie fest (s. Pfeil). Durch eine entgegengesetzte Falte an der Rückseite entsteht ein sogenannter Stabilisator. Jetzt werden noch die Flügelspitzen geknickt - nach oben für Looppings, nach unten für Tauchflüge eine Klappe nach oben und die andere nach unten für einen Korkenzieherflug

### Hunter

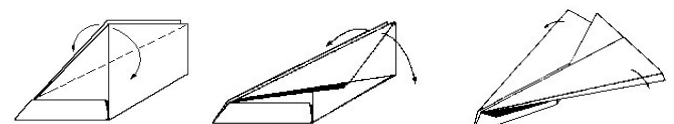
Zwar denkt man, wenn man seine Form sieht, nicht unmittelbar an den alten englischen Hunter, aber aufgrund seiner Flugfähigkeiten kann man es dennoch mit dem phantastischen Jagdflugzeug von damals vergleichen. Das Deltaflügel-Konzept kommt bei diesem Papierflugzeug optimal zur Wirkung. Der große Schwanz gewährleistet genügend Kursstabilität, und der umgeknickte Vorderrand des Flügels, in der Luftfahrt als slotted flap-Prinzip bekannt, sorgt für eine größere Gleitfähigkeit. Der Hunter ist ein schnelles bis sehr schnelles Modell, das nach einiger Übung zu verblüffenden Leistungen imstande ist.



(1.) Die Längskante eines Bogens von 25 x 30 cm wird dreimal umgefaltet, so daß ein starker Rand entsteht.

(2. und 3.) Dann faltet man in der Mitte, klappt die oberen Ecken nach hinten und faltet das Ganze zusammen.

(4.) An der Rückseite knickt man eine entgegengesetzte Falte als Schwanzstück nach innen.



(5.) Jetzt faltet man die Flügel einmal nach außen ...

(6.) ...und noch einmal

(7.) Zuletzt erhalten die Flügelkanten noch einen nach hinten etwa 1 cm breit auslaufenden Knick, der die Gleitfähigkeit des Flugzeugs erhöht.